

The page features several decorative elements: a chemical structure of a branched alkene at the top center; a plus sign and a partial chemical structure on the left; a cluster of blue and grey hexagons on the right; a cluster of blue and grey hexagons with a chemical structure on the bottom left; and a red diamond with a white cross and a building icon on the bottom right. Diagonal lines are scattered throughout the page.

# Профилактика детского травматизма

Полезные советы  
родителям



# Ожоги



Держите детей подальше от открытого огня, пламени свечи, костров, взрывов петард

Храните в недоступных местах легковоспламеняющиеся жидкости, а также спички, свечи, зажигалки, петарды



Не оставляйте на краю плиты, стола горячую пищу. Со стола лучше убрать длинные скатерти - ребенок может дернуть за край и опрокинуть пищу на себя

Следите за ребенком, когда он находится рядом с горячей плитой и утюгом



# Дорожно-транспортный травматизм



Детям нельзя играть возле дороги, особенно, с мячом

При перевозке ребенка в автомобиле необходимо использовать специальные кресла и ремни безопасности



Учите ребенка безопасному поведению при езде на велосипеде



# Отравления

Чаще всего дети отравляются лекарствами из домашней аптечки. Хранить медикаменты необходимо в местах, недоступных для детей

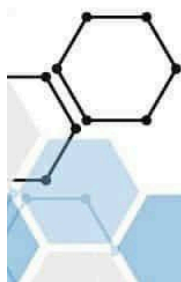


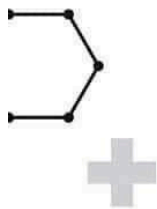
Ядовитые вещества, медикаменты, отбеливатели, кислоты и горючее нельзя хранить в бутылках для пищевых продуктов

Следите за ребенком при прогулках в лесу - ядовитые грибы и ягоды возможная причина тяжелых отравлений



**!** Отравление угарным газом – крайне опасно для детей. Соблюдайте правила противопожарной безопасности во всех местах пребывания детей, особенно там, где есть открытый огонь (печи, камины, бани и т.д.)





# Падения

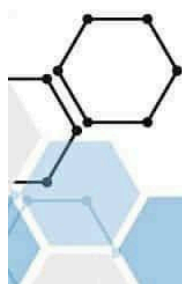


Установите надежные ограждения, решетки на ступеньках, лестничных пролетах, окнах и балконах



Противомоскитная сетка может создавать ложное чувство безопасности

Открывающиеся окна и балконы должны быть абсолютно недоступны детям



Не ставьте около открытого окна предметы мебели



# Утопления



Дети могут утонуть менее чем за две минуты даже в небольшом количестве воды. Обязательно и надежно закрывайте колодцы, ванны, бочки, ведра с водой и т. д.

Учите детей плавать, начиная с раннего возраста



Дети должны знать, что нельзя плавать без присмотра взрослых

Обязательно используйте детские спасательные жилеты соответствующего размера при всех вариантах отдыха на открытой воде (лодки, плоты, водные велосипеды, «бананы», катера, яхты и др.)



The background features a white page with several decorative elements: a grey plus sign in the top left, a grey plus sign in the top right, a grey plus sign in the middle right, and a red diamond with a white plus sign in the bottom right. There are also several thin black diagonal lines scattered across the page. The text is centered in a bold, black, sans-serif font.

**Уважаемые родители, помните -  
дети чаще всего получают  
травму (иногда смертельную) -  
по недосмотру взрослых**