



Аналитическая записка

об итогах социально-
экономического развития

2023

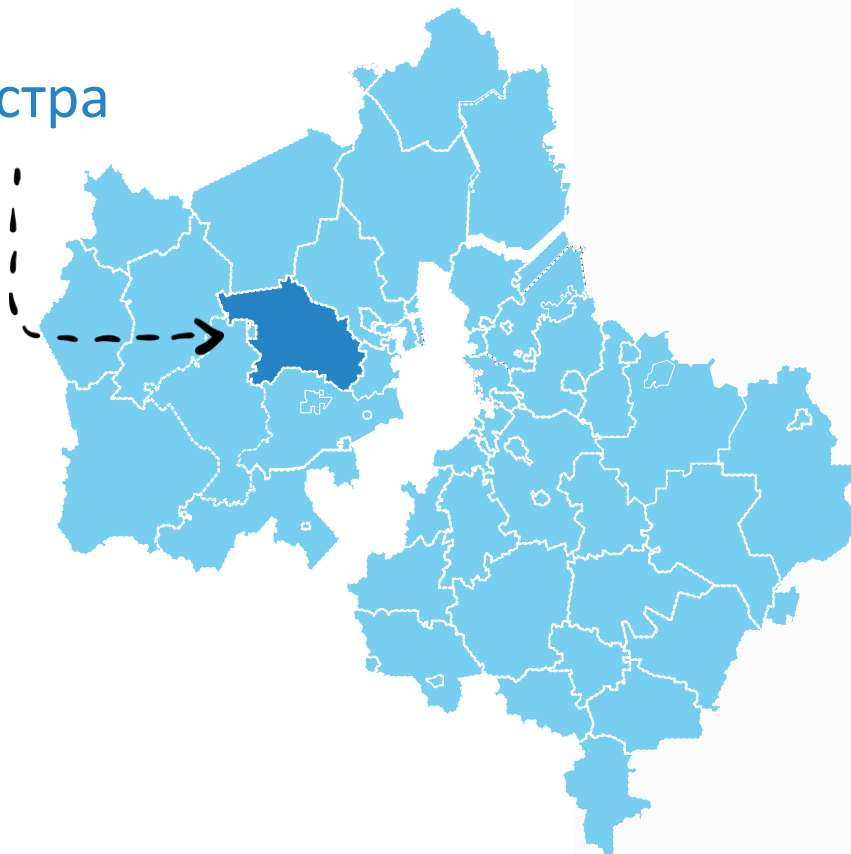
ГОРОДСКОЙ ОКРУГ ИСТРА





Экономическое развитие

г.о. Истра



- Городской округ Истра расположен на северо-западе Московской области.
- Площадь территории – 127 тыс. га. В состав округа входят 240 населенных пунктов, административный центр – город Истра.



Численность населения

171 213

человек на 01.01.2024


839

родилось детей в 2023 году

– 992

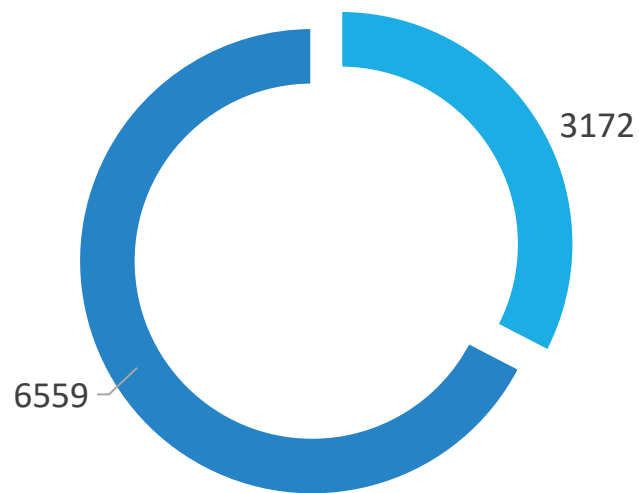
естественная убыль





Развитие малого и среднего предпринимательства

Количество субъектов МСП



■ юридические лица ■ индивидуальные предприниматели

629

прирост к 2022 году

9400

микропредприятий

300

малых предприятий

28

средних предприятий



Финансовая поддержка

1,27 млн. руб. размер субсидии (+18% к 2022 году)

>60 рабочих мест создадут в 2024 году

Субсидию получили предприниматели работающие в сферах производства яичной продукции и хлеба, электрической аппаратуры и изделий из бетона для строительства, а также пластмассовых изделий.

Также субсидию получили предприниматели, которые оказывают услуги по дневному уходу за детьми.

5 предпринимателей получили частичную компенсацию затрат на модернизацию производства

2 предпринимателя получили частичную компенсацию затрат для предпринимателей, работающих в сфере социального предпринимательства



Инвестиции в основной капитал



- 68 321,64 млн. руб. объем инвестиций в основной капитал
- 15 990,01 млн. руб. объем инвестиций в основной капитал крупных и средних организаций
- 52 331,56 млн. руб. объем инвестиций в основной капитал малых, микропредприятий, ИЖС
- 397 147,31 руб. на одного жителя



Площадь земельных участков

- 48 021 га - общая площадь земель в границах городского округа Истра без учета земельных участков, не являющихся объектами налогообложения
- 18 358 выездных обследований на предмет соблюдения собственниками требований земельного законодательства

из них в 12 278 случаях выявлены нарушения земельного законодательства

Начисления по земельному налогу за 2022 исходя из данных актов, составило 184 млн. 713 тыс. руб.

Сельское хозяйство

- - Индекс производства продукции сельского хозяйства в хозяйствах всех категорий (в сопоставимых ценах) к предыдущему году составил 102,5%;
- - Доля сельского населения в общей численности населения – 57,55%;
- - Производство молока в хозяйствах всех категорий – 7 тысяч тонн – достигнутое значение показателя 100%;
- - Площадь земельных участков, находящихся в муниципальной собственности, и государственная собственность на которые не разграничена, поставленных на государственный кадастровый учет – 13,25 га – достигнутое значение показателя 166,45%;
- - Площадь земель, обработанных от борщевика Сосновского – 1000 га – достигнутое значение показателя 150%;
- - Доля сельских населенных пунктов, обслуживаемых по доставке продовольственных и промышленных товаров, в общем числе населенных пунктов, соответствующих критериям отбора, составила 93%;
- - Количество собак без владельцев, подлежащих отлову – отловлено 265 ед.





Дорожное хозяйство и транспорт

1 481,9
КМ

ОБЩАЯ
ПРОТЯЖЕННОСТЬ ДОРОГ

82%

ДОРОГ ОТВЕЧАЮТ
НОРМАТИВНЫМ
ТРЕБОВАНИЯМ

46

АВТОБУСНЫХ
МАРШРУТОВ

28

МУНИЦИПАЛЬНЫХ
МАРШРУТОВ

Среднемесячная заработная плата



- 93 404,90 руб. - в крупных и средних предприятиях
- 59 695,00 руб. – в дошкольных учреждениях
- 80 969,10 руб. – в общеобразовательных учреждениях
- 84 233,49 руб. – учителей в общеобразовательных учреждениях
- 72 958,50 руб. – в муниципальных учреждениях культуры
- 50 099,30 – в муниципальных учреждениях физической культуры и спорта

Дошкольное образование

Система дошкольного образования городского округа Истра включает в себя 44 дошкольных учреждений, из которых 41 - муниципальные дошкольные отделения и 3 частных детских сада.

8 282 чел. - численность воспитанников в возрасте 1-6 лет

99,45% детей обучаются в муниципальных дошкольных учреждениях





Общее и дополнительное образование

В системе образования городского округа Истра в 2023 году функционировало 21 муниципальное общеобразовательное учреждение, включая 2 школы-интернат для обучающихся с ограниченными возможностями здоровья.

20 104 чел. - численность школьников

100% образовательных учреждений соответствуют стандарту

12% от числа школьников обучаются во 2-ую смену

89% детей получают услуги по дополнительному образованию





Культура

Сеть муниципальных учреждений культуры по состоянию на конец 2023 года включает в себя: 23 культурно-досуговых учреждения (18 из них находится в сельской местности); 18 библиотек (15 находятся в сельской местности), а также есть 6 пунктов книговыдачи; 1 театр, 2 музея.


- За 2023 год число посещений библиотек составило 279 545, количество зарегистрированных читателей – 22 091.
- Функционирует 111 любительских объединений и клубов по интересам. В них занимается 1 800 человек.
- За 2023 год музей посетили 209 000 человек.





Физическая культура и спорт

- На территории городского округа Истра на 01.01.2024 года функционируют:
 - 2 муниципальных учреждения спорта: муниципальное учреждение спорта «Спортивный комплекс «Истра» и муниципальное бюджетное учреждение дополнительного образования «Истринская спортивная школа» им. Н.Л. Федорович;
 - 40 частных физкультурно-спортивных клубов, из них: 15 фитнес-клубов.
- В образовательных организациях муниципалитета работает 21 спортивный школьный клуб.





Физическая культура и спорт

- В 2023 году численность лиц, систематически занимающихся физической культурой и спортом, составила 91 706 человек.
- По итогам 2023 года спортсмены городского округа Истра приняли участие в 1237 первенствах, чемпионатах, соревнованиях, турнирах различных уровней.
- На ближайший 3-летний период планируется строительство муниципального «Ледового Дворца» в г. Истра и муниципального физкультурно-оздоровительного комплекса (плавательный бассейн со спортивным залом) в с. Павловская Слобода.



Жилищное строительство и обеспечение граждан жильем



- На территории городского округа Истра в 2023 году введено 705,50 тыс. кв.м жилья, что составляет 66,85% от уровня 2022 года, в том числе: многоэтажного – 92,1 тыс. кв.м., индивидуального – 613,3 тыс. кв.м.
- Площадь земельных участков, предоставленных для целей любого вида строительства, с видом разрешенного использования ведение садоводства, ЛПХ, дачное строительство составила 25,16 га, что на 52,37 га больше 2022 года.
- Многодетным семьям, состоящим на учете предоставлено 77 земельных участка общей площадью 7,3 га.

Жилищное- коммунальное хозяйство



- Жилищный фонд на территории округа представлен 1305 многоквартирными домами.
- На территории округа предоставление коммунальных услуг осуществляет 2 организации: АО «Истринская теплосеть» - участие городского округа Истра в уставном капитале составляет 100%; МУП «Истринская теплосеть» – муниципальное предприятие.
- Доля населения, получившего жилые помещения и улучшившего жилищные условия в 2023 году, составила 0,91% (18 человек) от общей численности населения, состоящего на учете в качестве нуждающегося в жилых помещениях (1971 человек)

Организация муниципального управление

млн. руб.

Вид дохода	Уточненный план на 2023 год	Исполнение	% исполнения
1. НАЛОГОВЫЕ ДОХОДЫ	5 024,9	5 116,7	101,8
1.1 Налог на доходы физических лиц	1 493,6	1 534,9	102,7
1.2 Налоги на товары (работы, услуги), реализуемые на территории РФ (акцизы).	81,5	94,1	115,4
1.3 Единый налог на вмененный доход для отдельных видов деятельности	0,0	- 2,1	-
1.4 Налог, взимаемый в связи с применением упрощенной системы налогообложения	1 018,7	1 009,6	99,1
1.5 Налог, взимаемый в связи с применением патентной системы налогообложения	53,5	51,4	96,1
1.6 Налог на имущество физических лиц взимаемый по ставкам, применяемых к объектам налогообложения, расположенным в границах городских округов	524,5	545,3	103,9
1.7 Земельный налог с организаций, обладающих земельным участком, расположенным в границах городских округов	1 132,3	1 145,1	101,1
1.8 Земельный налог с физических лиц, обладающих земельным участком, расположенным в границах городских округов	669,7	701,5	104,7
1.9 Государственная пошлина	34,2	29,5	86,3
2. НЕНАЛОГОВЫЕ ДОХОДЫ	1 452,2	1 493,1	102,8
2.1 Доходы от использования имущества, находящегося в государственной и муниципальной собственности	598,5	620,3	103,6
2.2 Платежи при пользовании природными ресурсами	3,8	3,5	92,1
2.3 Доходы от оказания платных услуг и компенсаций затрат	13,1	13,1	100,0

Организация муниципального управление

млн. руб.

Вид дохода	Уточненный план на 2023 год	Исполнение	% исполнения
2.3 Доходы от продажи материальных и нематериальных активов	681,2	694,5	101,9
2.4 Штрафы, санкции, возмещение ущерба	108,6	113,1	104,1
2.5 Прочие неналоговые доходы	47,0	48,6	103,4
3. БЕЗВОЗМЕЗДНЫЕ ПОСТУПЛЕНИЯ	5 244,6	5 174,0	98,6
3.1 Безвозмездные поступления от бюджетов бюджетной системы Российской Федерации, в том числе:	5 213,4	5 153,4	98,8
Дотации	43,9	113,9	259,5
Субсидии	1 892,5	1 836,2	97,0
Субвенции	3 018,7	2 963,2	98,1
Иные межбюджетные трансферты	258,3	240,0	92,9
3.2 Доходы бюджетов бюджетной системы Российской Федерации от возврата бюджетами бюджетной системы Российской Федерации и организациями остатков субсидий, субвенций и иных межбюджетных трансфертов, имеющих целевое назначение, прошлых лет	0,0	3,2	-
3.3 Возврат остатков субсидий, субвенций и иных межбюджетных трансфертов, имеющих целевое назначение, прошлых лет	0,0	-23,3	-
ВСЕГО ДОХОДОВ	11 721,7	11 783,9	100,5